







Sierra de cinta gravitacional que dispone de un cilindro hidráulico regulador del avance de corte que permite realizar un corte controlado del material.



- Diseño del arco, que lo hace más robusto, limitando vibraciones y facilitando el corte de secciones macizas.
- Cilindro hidráulico regulador del avance de corte.
- Guías sierra de cinta con rodamientos.
- Manómetro en grupo tensor.
- Mordaza con apriete rápido.
- Cepillo limpiador de viruta.
- 2 velocidades de corte.
- Bomba refrigerante.
- Micro seguridad cárter.
- Micro fin de corte.
- Corte 0°-45° dcha.
- **Certificado CE.**

Desarrollo (mm)	Velocidad de corte m/min	Arrastre sierra KW	Bomba Refrigerante W	Dimensiones de la máquina (mm)	Kg	Altura de trabajo (mm)
2080 x 20 x 0,9	40-80	0,75	100	1230 x 510 x 1325	152	900

### CAPACIDADES (mm)

0°			45° →		
					
170	170x170	190x150	125	125x125	120x95